

Carla Otlassar • Carline Otlassar

RATTEN LIEBE

Dein praktischer
Alltags-Planer
für glückliche
Fellnasen

edition
riedenburg



Du bist bereits stolzer Halter eines quirligen RATTEN-RUDELS oder gerade auf dem besten Weg dorthin? RATTENLIEBE hilft dir, den Alltag mit deinen Fellnasen einfach und abwechslungsreich zu gestalten und die PFLEGE der Langschwänze zuverlässig zu organisieren. Zahlreiche Eintragungssseiten machen dieses vielfältige BULLET-JOURNAL darüber hinaus zu einem unvergesslichen Abenteuer- und Erinnerungsalbum.

Aus dem INHALT

- Faszination RATTEN • Tipps für die Anschaffung • Wohnung einrichten
- Meine Ratten • Mein Ratten-FOTOALBUM • Das beste FUTTER • Ratten-Check für die GESUNDHEIT
 - Rattensprache kompakt • Käfigreinigung ganz einfach • CHECKLISTE zur kompletten KAFIGREINIGUNG
 - So machst du deine Ratten HANDZAHM • Die Toilette bist nicht du! So wird dein Tier pullreim • Sicherer AUSLAUF • Die WG wird erweitert: Neue Käfigbewohner aneinander gewöhnen
 - Hilfe, mein Tier ist ausgebüchst! SOS-Maßnahmen • Ausflug ins Freie? Bitte nicht! • Wenn ein Tier stirbt: Trauer-Rituale

edition
riedenburg

ISBN 978-3-99082-021-6



9 783990 620216



Dieses Buch gehört:





Inhalt

| | | |
|---|--|-----|
| Faszination Ratten | | 4 |
| Das bin ich | | 6 |
| Tipps für die Anschaffung | | 8 |
| Wohnung einrichten | | 11 |
| Meine Ratten | | 17 |
| Mein Ratten-Fotoalbum | | 39 |
| Das beste Futter | | 50 |
| Ratten-Check für die Gesundheit | | 56 |
| Rattensprache kompakt | | 60 |
| Käfigreinigung ganz einfach | | 66 |
| Checkliste zur kompletten Käfigreinigung | | 68 |
| So machst du deine Ratten handzahn | | 84 |
| Die Toilette bist nicht du! So wird dein Tier pullrein | | 90 |
| Sicherer Auslauf: So haben alle Spaß | | 96 |
| Für Tage mit wenig Zeit: Mini-Kuschel-Auslauf | | 102 |
| Die WG wird erweitert: Neue Käfigbewohner aneinander gewöhnen | | 104 |
| Hilfe, mein Tier ist ausgebüchst! SOS-Maßnahmen | | 112 |
| Ausflug ins Freie? Bitte nicht! | | 116 |
| Wenn ein Tier stirbt: Trauer-Rituale | | 118 |
| Persönliche Notizen | | 126 |
| Weiterführende Literatur und Informationen | | 131 |



Faszination Ratten




Wusstest du das? **FARB**RATTEN sind die späten Nachkommen zahmer **WANDER**RATTEN, die seit über 100 Jahren domestiziert werden.

Um dich dabei zu unterstützen, deine Ratten bestmöglich zu pflegen und mit ihnen jede Menge Spaß zu haben, ist dieses **BUCH** gemacht.



Wenn man sich die knuddeligen Nager anschaut, weiß man sofort, warum ihre Halter so **BEGEISTERT** von ihnen sind: Die wachen Knopfaugen, die filigrane Nase, die geschickten Pfoten - einfach alles an Ratten ist **FASZINIEREND!**




Ratten sind schlau, anschniegssam, zutraulich, athletisch und sehr **SOZIAL**. Außerdem sind sie außerordentlich **REINLICH** und putzen sich mehrmals am Tag von der Nasenspitze bis zum Schwanzende, gerne auch gegenseitig.




Ja, der raue **RATTENSCHWANZ** als Verlängerung der Wirbelsäule ist ein Wunderwerk der Natur. Wer ihn genauer ansieht, stellt fest, dass seine Oberfläche von sich überlappenden kleinen Schuppenreihen und borstigen Härchen überzogen ist. Mit dem teils über 20 cm langen, biegsamen Körperteil regeln Ratten unter anderem ihre Körpertemperatur. Außerdem benutzen sie ihn für die Balance und halten sich bei waghalsigen Aktionen damit fest. Und tatsächlich können Rattenschwänze auch über die Stimmung ihrer Besitzer eine Auskunft geben, zum Beispiel dann, wenn im Käfig bei einem Streit „die Schwänze fliegen“.



ZEICHNE hier einen Rattenschwanz in all seinen Details:



Tipps für die Anschaffung




Bestimmt hast du dir gut überlegt, ob du genug ZEIT hast, dich die nächsten zwei, drei oder mehr Jahre um deine hauptsächlich dämmerungs- und nachtaktiven (bedenke dies beim Käfigstandort!) RATTEN zu kümmern.

Ja, du hast richtig gelesen: Ratten, denn Ratten wollen im RUDEL von drei oder mehr Tieren leben - gleichgeschlechtlich oder gemeinsam mit kastrierten Tieren.



Sobald die Fellnasen bei dir eingezogen sind, heißt es, sich mit viel LIEBE um sie zu kümmern. Dafür geben sie dir auch ganz viel Liebe und Action zurück: In Form von KUSCHEL-EINHEITEN oder spektakulären KLETTERÜBUNGEN. Zum Beispiel auf deinen Schultern und Armen, denn Ratten sind sehr zugängliche Tiere.



Wenn du dich ganz klar für eine Fellnase entschieden hast, kommt noch viel auf dich zu. Doch zuallererst stellt sich die Frage:

Wo finde ich das zu mir

PASSENDE TIER?

Am besten informierst du dich zuerst, welche RATTEN-NOTHILFEN es in deiner Umgebung gibt. Ebenso können einschlägige Rattenseiten im INTERNET bei der Vermittlung von Ratten weiterhelfen. Frage Freunde und Bekannte, die bereits ERFAHRUNGEN mit Nagetieren gesammelt haben. Nicht zuletzt kannst du Ratten auch in der gut geführten TIERHANDLUNG oder bei einem seriösen ZÜCHTER kaufen.



JUNGTIERE sind in der Regel zwar einfacher handzahn zu machen, sie sind allerdings auch sehr wuselig und „flutschig“. Daher können erwachsene, bereits handzahme Fellnasen vor allem für Kinder eine gute Option sein.


Beachte vor der ANSCHAFFUNG deiner Ratten folgende Punkte:



- Ist das Abgabedatum passend, sind die Tiere also nicht zu jung? Ratten sollten aus sozialen Gründen bis zur 9. Woche in ihrer gleichgeschlechtlichen Geschwistergruppe leben dürfen.
- Wurden Männchen und Weibchen getrennt voneinander gehalten oder kaufst du versehentlich ein trächtiges Tier?
- Sind die Augen klar, Nase und Ohren sauber? Achte speziell auf möglichen Milbenbefall (z.B. Ohrmilben)!
- Ist das Fell sauber und hat es einen gesunden Glanz? Hat es auch am Po keine Verklebungen?
- Kann sich das Tier uneingeschränkt bewegen?
- Ist das Tier weder zu dick noch zu dünn?
- Wirkt das Tier nicht träge, sondern neugierig und wach?




Notiere hier deine
Bastelideen für
PAPPE und HOLZ



Leere Klopapier-Rolle, vorn und hinten zu: Futter-Versteck




A series of horizontal dashed lines for writing ideas, corresponding to the checkboxes on the left.



Notiere hier deine
Bastelideen für
Dinge aus STOFF


Achtung: Nur
Stoff ohne
Verheddergefahr
verwenden!





Flauschiger Stoffrest: Hängematte zum Anknuten an den Käfig

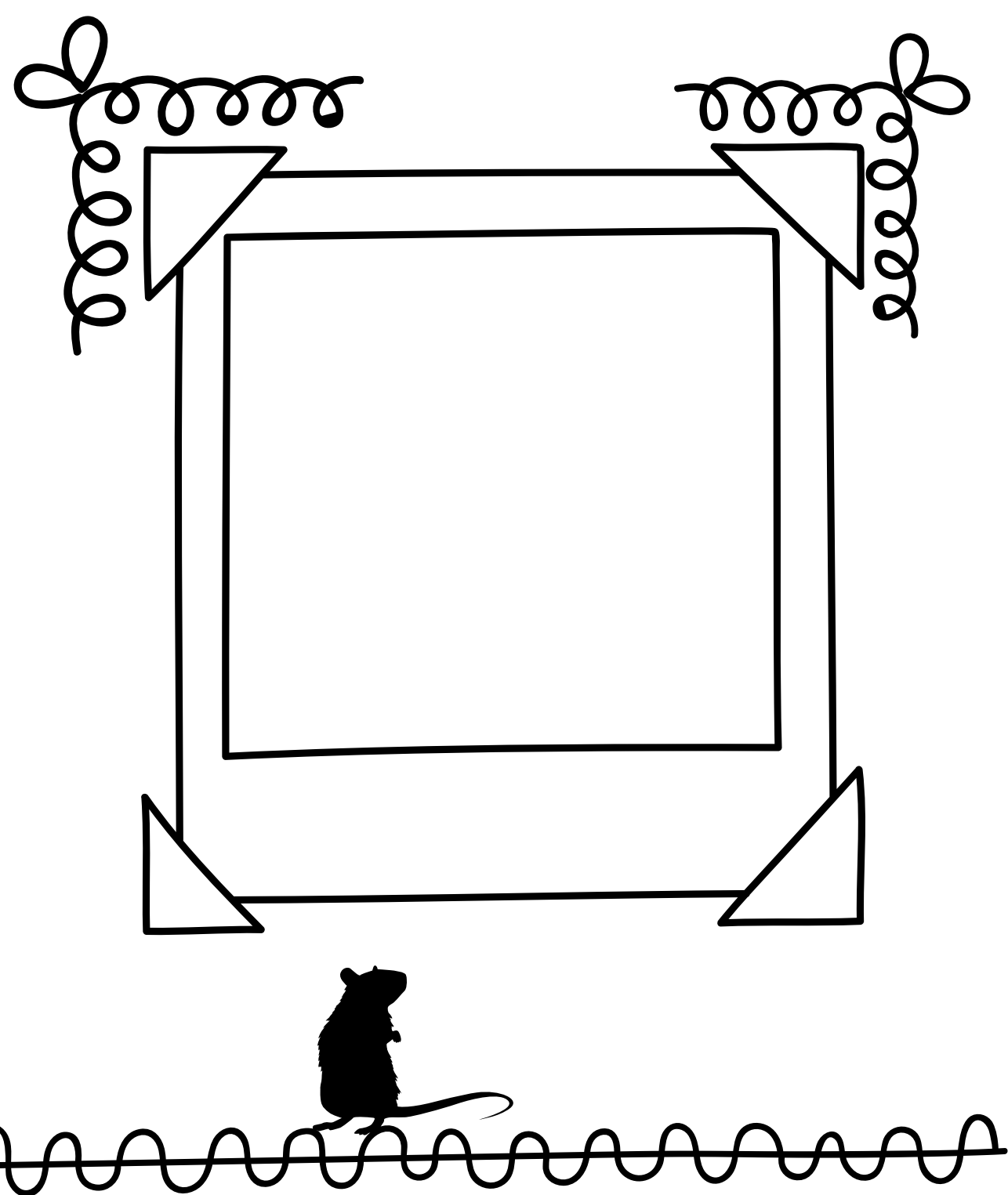


A series of horizontal dashed lines for writing ideas, corresponding to the checkboxes on the left.



Meine Ratten





Name _____

Herkunft _____

Geburtstag _____

Geburtsort _____

Eingezogen am _____

im Alter von _____

Lieblingsfutter _____

Weibchen
 Männchen
 kastriert

Kuschelfaktor

handzahn

schüchtern

scheu

bissig

Fellfarbe _____

Merkmale _____

Körperlänge cm

Gewicht g

Schwanzlänge cm

Eigenschaften

Sonstiges

Käfigreinigung ganz einfach



Ratten zu besitzen heißt in jedem Fall, ihre Behausung frei von Verschmutzung und Ungeziefer zu halten. Dafür ist es erforderlich, dass du dich einmal pro Woche sehr sorgfältig um den RATTENKÄFIG kümmerst. Vielleicht gibt es jemanden in der Familie, der dir dabei helfen möchte. Es macht immer wieder Freude, das Domizil deiner Langschwänze nach der gründlichen REINIGUNG ein wenig anders einzurichten und die Tiere dabei zu beobachten, wie sie sich neu organisieren.



Für die Käfigreinigung gibt es im Zoofachgeschäft spezielle tierverträgliche REINIGUNGSMITTEL. Günstiger ESSIGREINIGER, mit Wasser verdünnt, tut es auch. Am besten, du füllst ihn in eine saubere SPRÜHFLASCHE. So kannst du auch schwer zugängliche Käfig-Elemente besprühen, abbürsten und anschließend mit Tüchern oder Zeitungspapier trockenreiben.




Achtung: Verwende KEINESFALLS aggressive, stark duftende Putzmittel! Rückstände davon können deinen Fellnasen schaden. Außerdem werden Ratten durch Kunst-Duft zu übermäßigem Urin-Markieren ermuntert, um die fremden Düfte zu überdecken.



Bei der gründlichen KÄFIGREINIGUNG werden alle beweglichen Teile herausgenommen und z.B. im Waschbecken oder in der Badewanne fein säuberlich geputzt. Vor dem Wiedereinbau alles gut (durch)trocknen lassen. Wichtig: Nippeltränken täglich mit heißem Wasser reinigen und einmal pro Woche desinfizieren bzw. mit kochendem Wasser überbrühen!





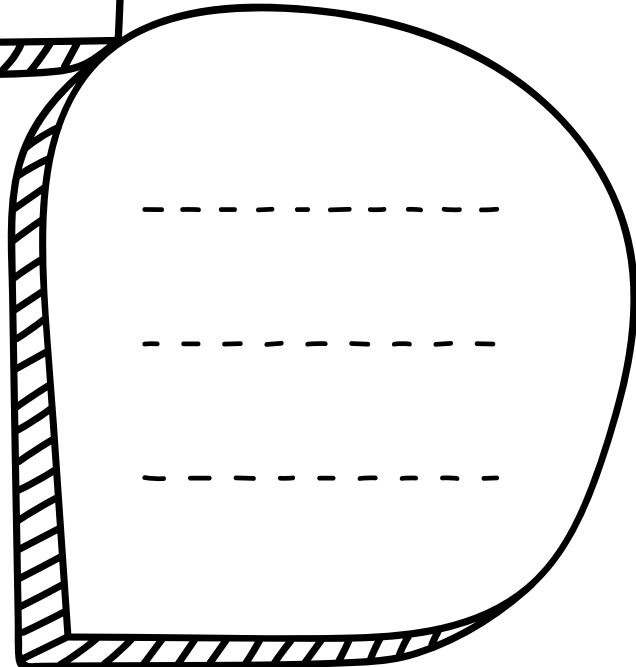





Als TOILETTEN eignen sich für deine Ratten herausnehmbare Wannen, zur Pipi-Motivation mit einem großen STEIN drin. Da viele Langschwänze in der Regel brav „auf's Klo“ gehen, lässt sich so die Menge an benötigter Einstreu reduzieren. Auch können die Toilettenecken auf diese Weise häufiger ohne viel Aufwand sauber gemacht werden. Die Ratten-Klos sollten täglich von grobem Schmutz gereinigt werden. Jedenfalls, bevor sie zu stinken beginnen. Ratten sind reinliche Tiere und schätzen es, wenn du dich um ihre Toiletten aufmerksam kümmerst.



TIPP Abgerundeter CHINCHILLA-SAND funktioniert in der Ratten-Toilette besonders gut, da er viel Feuchtigkeit aufnimmt und Urin- und Kotgeruch einschließt. Wenn du eine größere Menge (z.B. 20 kg) davon kaufst, ist er preislich relativ günstig. Du kannst den großen Sack im trockenen Keller oder in der Garage lagern und zur täglichen Käfigwartung einen kleinen Behälter abfüllen, den du in Käfignähe aufbewahrst. Mit einer Gitterschaufel lassen sich Verschmutzungen gezielt entnehmen.



Es hat geklappt! So sind meine
Ratten handzahn geworden:



Bibliografische Information der
Deutschen Nationalbibliothek
Die Deutsche Nationalbibliothek verzeichnet diese
Publikation in der Deutschen Nationalbibliografie;
detaillierte bibliografische Daten sind im
Internet über <http://dnb.d-nb.de> abrufbar.



Rattenliebe – Dein praktischer Alltags-Planer für glückliche Fellnasen
Autorinnen: Carla Oblasser • Dr. phil. Caroline Oblasser

Besonderer Hinweis

Das Werk einschließlich aller seiner Teile ist urheberrechtlich geschützt. Jede Verwertung außerhalb der Bestimmungen des Urheberrechtsgesetzes ist ohne schriftliche Zustimmung des Verlags unzulässig und strafbar. Dies gilt insbesondere für Vervielfältigungen, Übersetzungen, Mikroverfilmungen und die Einspeicherung und Verarbeitung in elektronischen Systemen.

Das vorliegende Buch wurde sorgfältig erarbeitet. Dennoch erfolgen alle Angaben ohne Gewähr. Weder Autorin noch Verlag können für eventuelle Nachteile oder Schäden, die aus den im Buch vorliegenden Informationen resultieren, eine Haftung übernehmen. Eine Haftung der Autorinnen bzw. des Verlags und seiner Beauftragten für Personen-, Sach- und Vermögensschäden ist ebenfalls ausgeschlossen. Dieses Buch enthält eingetragene Warenzeichen, Handelsnamen und Gebrauchsmarken. Wenn diese nicht als solche gekennzeichnet sein sollten, so gelten trotzdem die entsprechenden Bestimmungen.

- | | |
|------------------------|---|
| 1. Auflage | März 2019 |
| © 2019 | edition riedenburg |
| Verlagsanschrift | Anton-Hochmuth-Straße 8, 5020 Salzburg, Österreich |
| Internet | www.editionriedenburg.at |
| E-Mail | verlag@editionriedenburg.at |
| Lektorat | Dr. Heike Wolter, Regensburg |
| Danksagung | Autorinnen und Verlag danken Frau Katharina Groß vom Verein der Rattenliebhaber und -halter in Deutschland e.V. (www.vdrd.de) für die umsichtige Durchsicht und die zusätzlichen Anregungen vor der Drucklegung! |
| Satz und Layout | edition riedenburg |
| Illustrationen/Fotos | Fotolia.com; im Einzelnen: Rattenfoto am Cover © Africa Studio, handgezeichnete Bullet-Journal-Elemente © dzha, Tier-Symbole © Ladychelyabinsk und © notkoo2008, Ratten © Hein Nouwens und © frilled_dragon, Garten-Zeichnungen © dikaya888, gezeichnete Icons © notkoo2008 |
| Herstellung | Books on Demand GmbH, Norderstedt |
| ISBN 978-3-99082-021-6 | |

