

281

# Tests in Deutsch

Lernzielkontrollen 1. Klasse



gemeinsam  
wachsen lernen

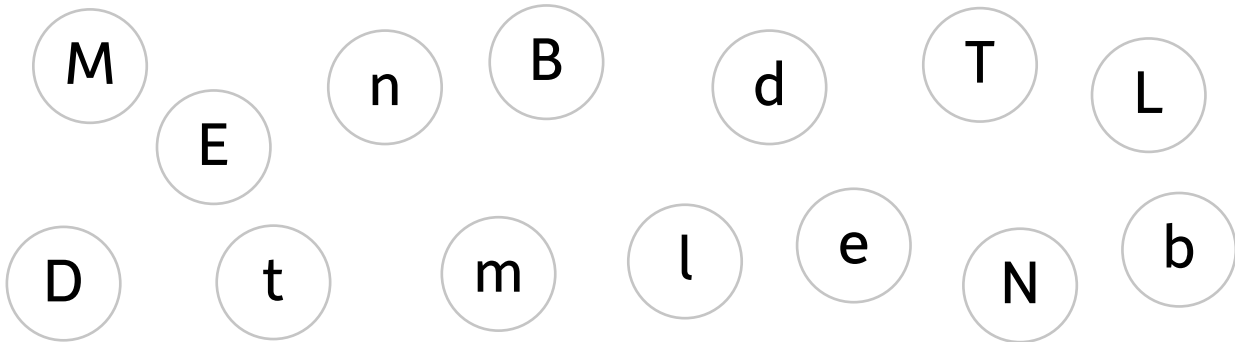
hauschkverlag

# Inhaltsverzeichnis

Vorwort .....	1
<b>Phonologische Bewusstheit und Richtig Schreiben</b>	
Merktexte und Regeln .....	2-3
1. Test: Anlaute, Laute, Reime .....	4-5
2. Test: Laute, Reime, erstes Schreiben .....	6-7
3. Test: Laute, Silben, erstes Schreiben .....	8-9
4. Test: Silben, B/P, G/K, D/T, ch, sch .....	10-11
5. Test: Wörter mit Endung -er, -el, -en .....	12-13
6. Test: Wörter mit ng, nk, Pf/pf und Qu/qu .....	14-15
7. Test: Wörter mit Ei/ei und Eu/eu, St und Sp .....	16-17
8. Test: Umlaute ä, ö, ü und Doppellaute au/äu .....	18-19
9. Test: Fit für die 2. Klasse? .....	20-21
<b>Lesen</b>	
10. Test: Silben und einfache Wörter lesen .....	22-23
11. Test: Silben und Wörter lesen .....	24-25
12. Test: Wörter lesen .....	26-27
13. Test: Wörter und kurze Sätze lesen .....	28-29
14. Test: Sätze lesen .....	30-31
15. Test: Sätze und kurze Texte lesen .....	32-33
16. Test: Erzähltext lesen und verstehen .....	34-35
17. Test: Sachtext lesen und verstehen .....	36-37
18. Test: Fit für die 2. Klasse? .....	38-39
<b>Grammatik (Sprache untersuchen)</b>	
Merktexte und Regeln .....	40-41
19. Test: Nomen (Namenwörter) .....	42-43
20. Test: Verben (Tunwörter) .....	44-45
21. Test: Sätze schreiben .....	46-47
22. Test: Fit für die 2. Klasse? .....	48-49
Anlauttabelle .....	50-52
<b>Herausnehmbarer Lösungsteil und Deutsch-Rätsel für Zwischendurch .....</b>	<b>nach Seite 26</b>

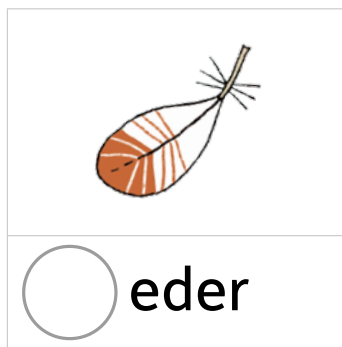
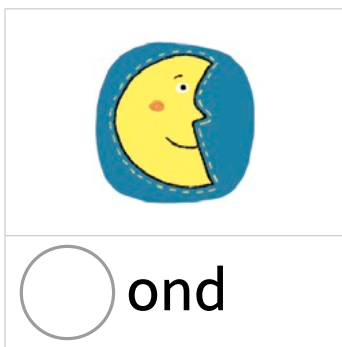
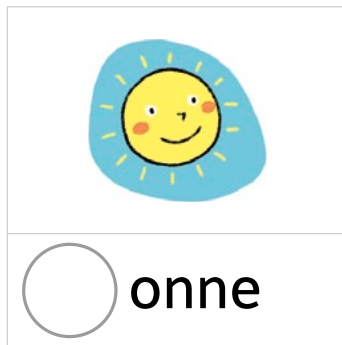
### 3. Laute, Silben, erstes Schreiben

1 Male den Großbuchstaben und den Kleinbuchstaben in derselben Farbe aus.







/7

2 Was hörst du am Anfang? Schreibe die Buchstaben in die Kreise.



/6

3 Wie viele Silben hörst du? Zeichne Silbenbögen unter die Bilder.




/5

**4 Welche Anfangsilbe passt jeweils zum Bild? Verbinde.**


Fra  
Fla  
Flo



Pin  
Pon  
Pim



Kor  
Kli  
Kir




Pla  
Pal  
Pol



/4


**5 Schwinge die Silben. Schreibe die Wörter darunter.  
(Wenn nötig, verwende deine Anlauttabelle.)**



\_\_\_\_\_

\_\_\_\_\_


\_\_\_\_\_



\_\_\_\_\_

\_\_\_\_\_


\_\_\_\_\_



\_\_\_\_\_

\_\_\_\_\_

\_\_\_\_\_



\_\_\_\_\_

\_\_\_\_\_

\_\_\_\_\_

/8

Von 30 Punkten hast du \_\_\_\_\_ erreicht.

### 13. Wörter und kurze Sätze lesen

#### 1 Was kannst du trinken? Kreuze richtig an.

- |                                 |                                |                                  |
|---------------------------------|--------------------------------|----------------------------------|
| <input type="radio"/> Apfelsaft | <input type="radio"/> Limonade | <input type="radio"/> Telefon    |
| <input type="radio"/> Flugzeug  | <input type="radio"/> Milch    | <input type="radio"/> Früchtetee |
| <input type="radio"/> Wasser    | <input type="radio"/> Füller   | <input type="radio"/> Salamibrot |

/9

#### 2 Verbinde Satz und Bild. Male richtig an.

Der Stift ist grün.


Das Auto ist blau.

Die Kanne ist rosa.

Das Sofa ist grau.


Die Tasche ist rot.

Der Eimer ist gelb.

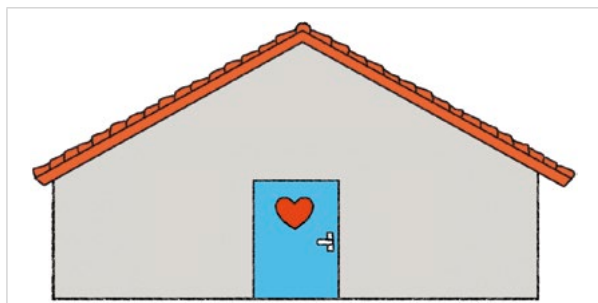


/6

#### 3 Male dazu, was fehlt.



Auf dem Teller liegt ein Apfel.



Das Haus hat vier Fenster.

/2

**4 Welcher Satz passt zum Bild? Kreuze an.**



- Das ist eine Schaukel.
- Das ist eine Schaufel.



- Der Hund schläft.
- Der Mund schläft.



- Auf der Insel ist eine Palme.
- Auf der Insel ist eine Blume.



- Mama liest ein Buch.
- Mama niest ein Buch.

/4

**5 Kannst du erraten, was gemeint ist? Lies die Sätze. Schreibe das richtige Wort auf.**

Es kann fliegen. Es hat Flügel. Es ist schwer.

Es ist ein

Schmetterling

Vogel

Flugzeug

Es ist grün. Du kannst es essen. Es ist ein Gemüse.

Es ist eine

Gurke

Frosch

Birne

/2

Von 23 Punkten hast du \_\_\_\_\_ erreicht.




# 19. Nomen (Namenwörter)

1 Schreibe zu dem Bild 5 passende Nomen (Namenwörter) auf.




/5

2 Welcher Artikel gehört zu den Nomen (Namenwörtern)?  
Schreibe die Nomen richtig in die Tabelle.



der	die	das

/12

**3 Ordne die Nomen (Namenwörter) richtig zu.**



Menschen	Koch,
Tiere	
Pflanzen	
Dinge	

/7

**4 Aus eins mach zwei. Schreibe auf.**

	ein Hut – zwei Hüte
	
	
	

/6


Von 30 Punkten hast du \_\_\_\_\_ erreicht.

Denke daran:  
Nomen schreibst du groß!





# Üben und lernen mit weiteren Titeln aus dem Hauschka Verlag:



für die 1. Klasse

für die 2. Klasse



Lernzielkontrollen

## Quellenverzeichnis:

- Cover: glückliche mädchen in der grundschule: © contrastwerkstatt, fotolia
- Seite 36: King of the Jungle: © noelleherzog, fotolia
- Seite 37: lion: © Artyom Rudenko, fotolia

Hat Ihnen und Ihrem Kind die Lernhilfe gefallen? Dann freuen wir uns über eine positive Rezension oder Rückmeldung! Falls Sie unzufrieden waren oder Anregungen haben, schicken Sie uns gerne eine E-Mail an: [info@hauschkaverlag.de](mailto:info@hauschkaverlag.de).



## Tests in Deutsch

### 1. Klasse

- 22 Tests zum Überprüfen des Wissens
- zur Vorbereitung auf Klassenarbeiten
- passend zum Lehrplan in Deutsch
- mit kurzen Regeln zum Nachlesen
- auch geeignet zur Wiederholung in den Ferien
- bereitet zielgerichtet auf die 2. Klasse vor
- mit herausnehmbarem Lösungsteil

Herzlich

Noch mehr Titel unter  
[www.hauschkaverlag.de](http://www.hauschkaverlag.de)

ISBN 978-3-88100-281-3



[D] € 11,90  
[A] € 12,20