

# Grammatik

5.-7. Klasse



gemeinsam  
wachsen lernen

hauschkaverlag

# Inhaltsverzeichnis

## Wortarten

<b>Verb und Konjugation</b> .....	1
Person und Numerus .....	1
<b>Tempora</b> .....	2
Präsens .....	2
Präteritum .....	3
Perfekt .....	4
Futur I .....	6
Plusquamperfekt .....	8
Futur II .....	11
<b>Partizipien</b> .....	14
Partizip Präsens .....	14
Partizip Perfekt .....	14
<b>Aktiv und Passiv</b> .....	17
<b>Konjunktion</b> .....	21
<b>Adjektiv</b> .....	27
<b>Adverb</b> .....	30
Adjektive und Adverbien unterscheiden .....	33
<b>Präposition</b> .....	35
<b>Pronomen</b> .....	42
Personalpronomen .....	42
Possessivpronomen .....	43
Indefinitpronomen .....	44
Relativpronomen .....	45
Demonstrativpronomen .....	48

## Satzglieder

<b>Satzglieder als Bausteine des Satzes</b> .....	51
<b>Prädikat</b> .....	53
Zweiteiliges Prädikat .....	55
<b>Subjekt</b> .....	56
<b>Objekt</b> .....	57
Präpositionalobjekt .....	61
<b>Adverbiale</b> .....	65
<b>Attribut</b> .....	69
Präpositionalobjekt, Adverbiale und Attribut unterscheiden .....	74

## Der Satz

<b>Hauptsatz und Satzreihe</b> .....	76
<b>Nebensatz und Satzgefüge</b> .....	78
Relativsatz .....	81
Adverbialsatz .....	83
Stichwortverzeichnis .....	88
Herausnehmbarer Lösungsteil in der Heftmitte nach Seite .....	44

---

Hauschka Lernhilfen, Heft 215  
© 2021 Hauschka Verlag  
Lilienthalstr. 1, 82178 Puchheim  
Telefon +49 89 8940667-0  
Fax +49 89 8940667-69  
E-Mail: info@hauschkaverlag.de  
www.hauschkaverlag.de

**Verfasser:** Gerhard Widmann, Landshut  
**Lektorat:** Ulrike Maier, München  
**Illustrationen:** Martina Knapp, Wuppertal,  
Mascha Greune, München (Cover)  
**Gestaltung und Layout:** Gregor Schmidpeter, Gauting  
**Druck:** PASSAVIA Druckservice GmbH & Co. KG, Passau  
Printed in Germany. Alle Rechte vorbehalten.  
ISBN 978-3-88100-215-8

## 10 Bestimme die folgenden **Verbformen** und finde jeweils den **Infinitiv**.

Personalform	Person/Numerus	Tempus	Infinitiv
ich bin gefallen	1. P./Sg.	Perfekt	fallen
sie helfen			
wir riefen			
du hast gewonnen			
ihr lügt			
sie wird anrufen			
er hat gesprochen			
ihr werdet verlieren			
ich zog			
sie sind gegangen			
du wirst lachen			

## Plusquamperfekt (Vorvergangenheit)

Mit dem **Plusquamperfekt** teilt man mit, was zu einem bestimmten Zeitpunkt in der **Vergangenheit** (Präteritum) bereits **vergangen** ist.

Als Jonas **aufstand**, **waren** seine Eltern schon **gegangen**.

(ist bereits Vergangenheit, als Jonas aufstand)

Er **ging** zur Schule, nachdem er sein Müsli **aufgegessen hatte**.

Präteritum

Plusquamperfekt

Das Plusquamperfekt bildet man mit dem Präteritum der Hilfsverben **haben** oder **sein** sowie dem **Partizip Perfekt** (siehe Seite 14) eines Verbs.

**11** Setze die eingeklammerten Verben ins **Plusquamperfekt**.

Ein mit Salz beladener Esel überquerte einen Fluss, dabei fiel er hin und blieb einige Augenblicke liegen. Nach einer Weile (**ausruhen**) hatte er sich ausgeruht und richtete sich wieder auf. Als er (**aufstehen**) \_\_\_\_\_, ging



es ihm viel besser. Er wusste natürlich nicht, dass sich das Salz im Wasser (**auflösen**) \_\_\_\_\_. Der Esel (**vergessen**) \_\_\_\_\_ das „Wunder“ nicht \_\_\_\_\_, als er am nächsten Tag wieder zum Fluss kam. Er wollte sich erneut die Erleichterung verschaffen, die er am Tag zuvor (**genießen**) \_\_\_\_\_. Also legte er sich gemütlich in den Fluss. Doch diesmal (**aufladen**) \_\_\_\_\_ ihm sein Herr Schwämme \_\_\_\_\_. Sobald er sich ins Wasser (**legen**) \_\_\_\_\_, saugten sich die Schwämme voll, und erst nach vielen Versuchen gelang es ihm mit letzter Kraft, das Ufer zu erreichen.

**12** In der 1. Spalte der Tabelle stehen kurze Sätze in verschiedenen Zeiten. Schreibe in die 2. Spalte, in welchem **Tempus** sie stehen. In der 3. Spalte schreibst du jeden Satz im **Plusquamperfekt** auf.

Sätze	Tempus	Plusquamperfekt
Er schlief.	Präteritum	Er hatte geschlafen.
Du fällst.		
Es hat geklingelt.		
Ich schrieb.		

## Zwischentest zu Partizipien, Aktiv/Passiv

25 Ergänze die Tabelle.

Infinitiv	Partizip Präsens	Partizip Perfekt
	streitend	
		gezogen
	liegend	
beschreiben		
		geflossen
passen		
	springend	
		gerannt

26 Unterstreiche Sätze, die im Aktiv stehen, schwarz, Sätze im Passiv rot.

Der Spielleiter sucht aus den Teilnehmern fünf Personen heraus. Eine Person wird zum Spieler, vier weitere werden zu Helfern ernannt. Die Helfer stellen sich nebeneinander auf. Nun merkt sich der Spieler innerhalb einer Minute die Namen der Helfer. Er prägt sie sich zusätzlich durch Abtasten ein. Nun wird ihm vom Spielleiter eine Augenbinde aufgesetzt. Die Helfer werden in einer anderen Reihenfolge aufgestellt. Der Spieler versucht, die Helfer zu ertasten.

27 Schreibe die Sätze im **Passiv** auf den Block.

Gestern besiegte der SV Lisa den FC Lukas mit 1:0. Großartig, wie Lisa die Abwehrspieler des FC Lukas ausschaltete. Diese Mannschaft fand einfach kein Mittel gegen Lisas Ballkünste. Kurz vor Schluss schoss Lisa den Ball ins Tor.



## Subjekt (Satzgegenstand)

Das **Subjekt** (Satzgegenstand) ist ein Satzglied, über welches das **Prädikat** (Satzaussage) etwas aussagt. Es steht immer im **Nominativ** (1. Fall) und bildet mit dem Prädikat eine Einheit:

**Christoph Kolumbus entdeckte** den amerikanischen Kontinent.  
Seine abenteuerliche Schiffsreise **kennt jedes Kind**.

Das **Subjekt** lässt sich mit **wer?** (bei Personen) oder **was?** (bei Sachen) erfragen.

### 74 Kannst du die Namen richtig in die Lücken einsetzen?

Anne Frank – Karl May – Martin Luther – Astrid Lindgren

1. **Wer** oder was hat die Figur Pippi Langstrumpf erfunden?

→ \_\_\_\_\_ hat die Figur Pippi Langstrumpf erfunden.

2. **Wer** oder was schrieb von 1942 bis 1944 in einem Versteck ein heute weltberühmtes Tagebuch?

→ 1942 bis 1944 schrieb \_\_\_\_\_ in einem Versteck ein heute weltberühmtes Tagebuch.

3. **Wer** oder was übersetzte die Bibel ins Deutsche?

→ Die Bibel übersetzte \_\_\_\_\_ ins Deutsche.


4. **Wer** oder was schrieb die drei Bände Winnetou?

→ \_\_\_\_\_ schrieb die drei Bände Winnetou.

► Unterstreiche nun in den vier Antwortsätzen jeweils das Subjekt blau und das Prädikat rot.

## 75 Unterstreiche jeweils das Subjekt blau und das Prädikat rot.

Kolumbus wurde wahrscheinlich 1451 in Genua geboren. Nach eigenen Aussagen fuhr er schon mit 14 Jahren zur See. Der Sohn des Kolumbus berichtet uns von einem Grundstudium des Vaters an der Universität von Pavia. Immerhin kannte sich der spätere Seefahrer sehr gut in Latein und Mathematik aus. Aus politischen Gründen musste die Familie 1461 die Heimat verlassen. Als junger Mann kämpfte Kolumbus als Pirat in einem Krieg um Süditalien.



## Objekt (Satzergänzung)

Schon mit **Subjekt** und **Prädikat** allein lassen sich **vollständige** Sätze bilden:

**Meine Schwester singt.**

Meistens werden Subjekt und Prädikat durch ein **Objekt** ergänzt, das mitteilt, auf welche **Person** oder **Sache** sich ein Geschehen richtet:

Meine Schwester singt **ein Lied**.

Das **Akkusativobjekt** (Satzergänzung im 4. Fall) erfährt man auf die Frage: Wen oder **was** singt meine Schwester? → **ein Lied**

Meine Schwester singt **unserem kleinen Bruder** ein Lied.



Das **Dativobjekt** (Satzergänzung im 3. Fall) erfährt man auf die Frage: **Wem** singt meine Schwester ein Lied? → **unserem kleinen Bruder**

## Stichwortverzeichnis

<b>Adjektiv</b>	14, 16, 27-29, 33, 34, 69, 72	<b>Nebensatz: Stellung</b>	82
<b>Adverb</b>	30-32, 33, 34	<b>Nomen</b>	27, 33, 35, 37, 38, 45, 48, 69, 72
Kausaladverb	31, 32, 34	<b>Numerus</b>	1, 45
Lokaladverb	31, 32, 34	<b>Objekt</b>	57-60, 64
Modaladverb	31, 32, 34	Genitivobjekt	60
Temporaladverb	31, 32, 34	Dativobjekt	57
<b>Adverbiale</b>	65-68, 74	Akkusativobjekt	57
Kausaladverbiale	67	<b>Partikel</b>	30, 35
Lokaladverbiale	66	<b>Partizip I</b> <i>siehe Partizip Präsens</i>	
Modaladverbiale	67	<b>Partizip II</b> <i>siehe Partizip Perfekt</i>	
Temporaladverbiale	65	<b>Partizip Perfekt</b>	5, 8, 11, 14-17, 20
<b>Adverbialsatz</b>	83-86, 87	<b>Partizip Präsens</b>	14, 20
Temporalsatz	83, 87	<b>Passiv</b>	15, 17-20
Kausalsatz	83, 87	<b>Perfekt</b>	4-5, 13, 15, 19, 55
Modalsatz	83, 87	<b>Personalendung</b>	1
Finalsatz	83, 87	<b>Plusquamperfekt</b>	8-10, 13, 15
Konditionalsatz	83, 87	<b>Positiv</b>	31
<b>Aktiv</b>	17-20	<b>Prädikat</b>	21-22, 28, 53-55, 56, 57, 76, 79, 81
<b>Artikel</b>	35	<b>Präfix</b>	55
<b>Attribut</b>	33, 69-73, 74	<b>Präposition</b>	35-41, 45, 61-62, 74, 81
adjektivisches Attribut	69	<b>Präpositionalgefüge</b>	37, 39, 61, 75
Genitivattribut	69	<b>Präpositionalobjekt</b>	61-63, 74
präpositionales Attribut	69	<b>Präsens</b>	2-3, 19
<b>Bezugswort zu Attribut</b>	71-73	<b>Präteritum</b>	3-4, 8, 13, 19
<b>Deklination</b>	38, 42-43, 44, 46, 48	<b>Pronomen</b>	42-50
<b>Endung</b>	1, 14	Demonstrativpronomen	48
<b>Fragewörter</b>	31, 36, 67, 74	Indefinitpronomen	44
<b>Futur I</b>	6, 19, 55	Personalpronomen	42
<b>Futur II</b>	11-12, 13	Possessivpronomen	43
<b>Genus</b>	45	Relativpronomen	45-47, 81
<b>Gliedsatz</b> <i>siehe Nebensatz</i>		<b>Pronominaladverb</b>	62
<b>Hauptsatz</b>	21-22, 45, 76-79	<b>Relativsatz</b>	45, 81
<b>Hilfsverb</b>	5, 6, 8, 11, 28, 55	<b>Satzgefüge</b>	78, 80, 82, 83, 86-87
<b>Infinitiv</b>	1, 6, 55	<b>Satzgliedebene</b>	52
<b>Kasus</b>	38-39	<b>Satzglied</b>	51-52
Nominativ (1. Fall)	38, 46, 56	<b>Satzreihe</b>	76-77, 86-87
Genitiv (2. Fall)	38-39, 46, 60	<b>Subjekt</b>	17, 56-57
Dativ (3. Fall)	38-39, 46, 57	<b>Substantiv</b> <i>siehe Nomen</i>	
Akkusativ (4. Fall)	38-39, 46, 57	<b>Superlativ</b>	31, 47
<b>Komparativ</b>	31	<b>Verb</b>	1, 27, 53, 55, 61, 76
<b>Konjugation</b>	1	unregelmäßige Verben	3, 14
<b>Konjunktion</b>	21-26	regelmäßige Verben	3, 14
nebenordnende Konjunktion	21-22, 77	<b>Verbstamm</b>	1, 14
unterordnende Konjunktion	22-25, 79, 83	<b>Vorsilbe</b> <i>siehe Präfix</i>	
temporal, kausal, modal, final, konditional	23, 83	<b>Umstellprobe</b>	51
<b>Konjunktionalsatz</b> <i>siehe Adverbialsatz</i>		<b>Wortebene</b>	52
<b>Nebensatz</b>	22, 45, 78-79, 81-82, 83-87	<b>zweiteiliges Prädikat</b>	55



# Üben und lernen mit weiteren Titeln aus dem Hauschka Verlag:



für die 5. Klasse

ab der 5. Klasse



## Quellenverzeichnis:

Foto Seite 16, Heinrich Heine: © HultonArchive, iStockphoto  
 Foto Seite 23, Dampflok: © Christoph Achenbach, iStockphoto  
 Foto Seite 57, Christoph Kolumbus: © Clifford Mueller, iStockphoto

Hat Ihnen und Ihrem Kind die Lernhilfe gefallen? Dann freuen wir uns über eine positive Rezension oder Rückmeldung! Falls Sie unzufrieden waren oder Anregungen haben, schicken Sie uns gerne eine E-Mail an: [info@hauschkaverlag.de](mailto:info@hauschkaverlag.de).



## Grammatik

5.–7. Klasse

- über 100 abwechslungsreiche Übungen rund um die wichtigsten grammatischen Bereiche
- übersichtliche Merkkästen mit eingängigen Beispielen
- Zwischentests zur Überprüfung des Gelernten
- mit herausnehmbarem Lösungsteil

Noch mehr Titel unter  
[www.hauschkaverlag.de](http://www.hauschkaverlag.de)

ISBN 978-3-88100-215-8



9 783881 002158

[D] € 7,90  
[A] € 8,10