

So arbeitet der Abschreib-Profi mit Sätzen



 1. Schneide die Symbole aus und klebe sie an die passende Stelle.

So schreibe ich Sätze richtig ab:	
	Ich lese mir alle Sätze halblaut vor.
	Ich merke mir einen Teil des Satzes (2 – 4 Wörter).
	Ich schreibe den Teil des Satzes auswendig auf.
	So schreibe ich jeden Satz Stück für Stück: lesen – Teilstück merken – schreiben.
	Ich vergleiche meine Sätze mit der Vorlage.
	Ich verbessere meine Fehler.



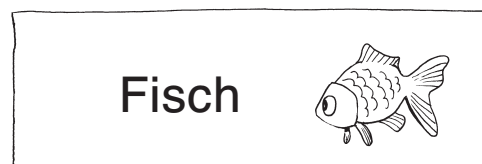






Reimwörter

 1. Lies die Wörter.

 2. Verbinde die Reimwörter.

02



 3. Schreibe die Reimwörter als Paare ab.

Hase - Nase,

 4. Schreibe mit den Wörtern ein Dosendiktat in dein Heft.



Die Vorsilben ver-/Ver- und vor-/Vor-

1. Lies den Text.
2. Kreise die passende Vorsilbe ein.

TIPP:

Die Vorsilben **ver-/Ver-** und **vor-/Vor-** schreibst du immer mit **v/V**.

22 Wo ist dein Ver/Vorsteck?

Jonas, Mutlu, Suri und Hanna spielen Ver/Vorstecken. Zuerst ver/vorabreden sie, wo man sich ver/vorstecken darf und wo nicht. Außerdem treffen sie eine Ver/Vereinbarung, wo man sich frei schlägt. Dann geht es los.



Jonas zählt und die anderen

Kinder laufen los. Während Jonas zu den Büschen geht, läuft Suri ver/vorsichtig von der anderen Seite heran. Geschafft! Sie ist frei.

Und da rennt auch schon Hanna zum ver/voreinbarten Punkt und schlägt sich frei. Jonas ist ganz ver/vorwirrt. Wieso hat er sie nicht gesehen? Er will das Spiel nicht ver/vorlieren.

Er muss jetzt Mutlu finden. Wo kann er sich nur ver/vorsteckt haben?

Ver/Vormutlich wird er wieder hinter dem Ver/Vorbau stehen. Jonas schleicht sich an. Offensichtlich hat er ver/vorgessen, dass Mutlu sich dort gar nicht ver/vorstecken darf. Und schon ver/vornimmt Jonas Mutlus Freudenschrei. Das Spiel ist ver/vorbei. Jonas muss seine Freunde noch einmal suchen.

3. Schreibe den Text richtig in dein Heft ab.

Fehler finden



- 1. Lies den Text.
- 2. Markiere den Fehler in jeder Zeile.

TIPP:
In jeder Zeile versteckt sich genau ein Fehler.

- 3. Schreibe das verbesserte Wort in die Randspalte.



34 Die Rettung

Gestern wurde die Feuerwehr zu einem besonderen Einsatz gerufen. Offenbar traute sich eine Katze, die auf einen Baum geklettert war, allein nicht wieder hinunter. Kinder hatten das laute Miauen gehört und Alarm geschlagen. Als die Feuerwehr dann die Drehleiter ausgefahren hatte, wurde die Katze wieder mutig. Zuerst fauchte sie den Feuerwehrmann nur an, der sie aus der großen Höhe retten wollte.

Dann versuchte sie in aber auch zu kratzen und zu beißen. Dank seiner guten Ausrüstung konnte die Katze dem Feuerwehrmann aber nichts tun.

Er konnte sie am Ende greifen und brachte sie wieder zurück auf den Boden.

- 4. Schreibe den Text ohne Fehler in dein Heft ab. Du kannst ihn dir auch von einem Partner diktieren lassen.